

REALTIME
BIG DATA

PESQUISA REGISTRADA:

BR-00280/2026

DIVULGAÇÃO: 11/02/2026



PESQUISA ESTADUAL
PERNAMBUCO

METODOLOGIA

- 2.000 ENTREVISTAS
- UNIVERSO: ELEITORES DO ESTADO DE PERNAMBUCO
- MARGEM DE ERRO: +/- 2.0 P.P.
- ÍNDICE DE CONFIANÇA: 95%
- DATA DE CAMPO: 09 E 10 DE FEVEREIRO DE 2026



Homem

46%

Mulher

54%

0% 10% 20% 30% 40% 50% 60%



Até 2 Salários Mínimos

66%

De 2 a 5 Salários Mínimos

23%

Mais do que 5 Salários Mínimos

11%

0% 10% 20% 30% 40% 50% 60% 70%



Até Fundamental Completo

43%

Até Médio Completo

44%

Superior Incompleto ou Mais

13%

0% 10% 20% 30% 40% 50%



De 16 a 34 Anos

33%

De 35 a 59 Anos

46%

Acima dos 60 Anos

21%

0% 10% 20% 30% 40% 50%



Região Metropolitana de Recife

42%

RECIFE / ABREU E LIMA / CABO DE SANTO AGOSTINHO / CAMARAGIBE / ILHA DE ITAMARACÁ /
IPOJUCA / JABOATÃO DOS GUARARAPES / OLINDA / PAULISTA / SÃO LOURENÇO DA MATA

Agreste

25%

CARUARU / GARANHUNS / SANTA CRUZ DO CAPIBERIBE / GRAVATÁ / BELO JARDIM /
LAGOA DOS GATOS / PANELAS / BONITO / CUIPIRA / SANHARÓ / BUÍQUE / TUPANATINGA
/ VENTUROSA / SURUBIM / FREI MIGUELINHO / TORITAMA

Zona da Mata

14%

VITÓRIA DE SANTO ANTÃO / PALMARES / GOIANA / CARPINA / ESCADA / PAUDALHO /
TIMBAÚBA / RIBEIRÃO / ALIANÇA / ÁGUA PRETA / GLÓRIA DO GOITÁ / POMBOS / CATENDE

Sertão

12%

SERRA TALHADA / ARARIPINA / ARCOVERDE / OURICURI / AFOGADOS DA INGAZEIRA /
SALGUEIRO / EXU / SÃO JOSÉ DO EGITO / SERTÂNIA / CARNAÍBA / BREJINHO / TABIRA /
CALUMBI / SANTA FILOMENA / GRANITO / SERRITA

São Francisco

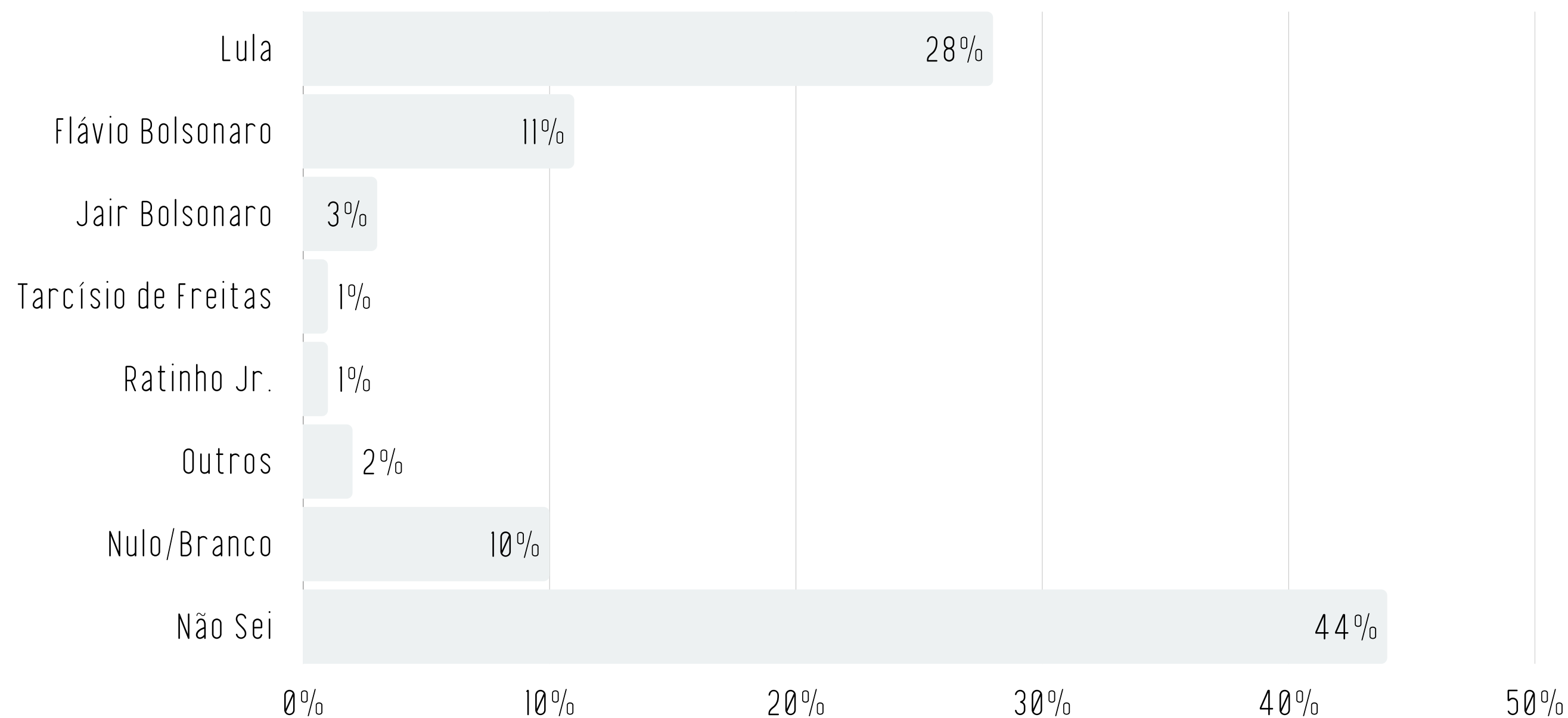
7%

PETROLINA / CABROBÓ / DORMENTES / AFRÂNIO / PETROLÂNDIA / JATOBÁ / FLORESTA / OROCÓ

0% 10% 20% 30% 40% 50%

ESPONTÂNEA PRESIDENTE

EM OUTUBRO TEREMOS ELEIÇÕES. SE A ELEIÇÃO PARA PRESIDENTE DA REPÚBLICA FOSSE HOJE, EM QUEM O (A) SENHOR (A) VOTARIA? (PERGUNTA ABERTA)

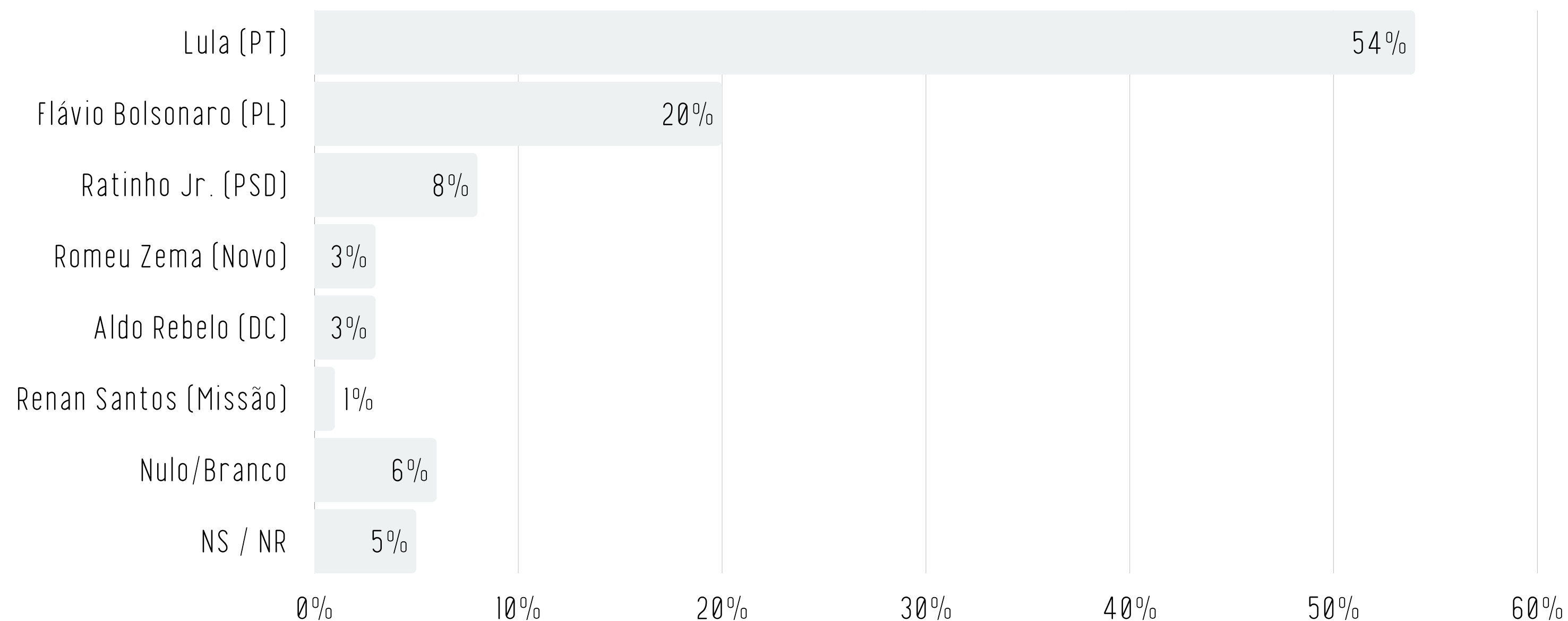




ESTIMULADA PRESIDENTE

EM OUTUBRO TEREMOS ELEIÇÕES. SE A ELEIÇÃO PARA PRESIDENTE DA REPÚBLICA FOSSE HOJE, EM QUEM O (A) SENHOR (A) VOTARIA SE OS NOMES FOSSEM ESTES?

CENÁRIO 01



GÊNERO

CANDIDATOS	HOMEM	MULHER
Lula (PT)	49	58
Flávio Bolsonaro (PL)	24	17
Ratinho Jr. (PSD)	9	8
Romeu Zema (Novo)	2	3
Aldo Rebelo (DC)	2	3
Renan Santos (Missão)	1	1
Nulo/Branco	7	5
NS / NR	6	5

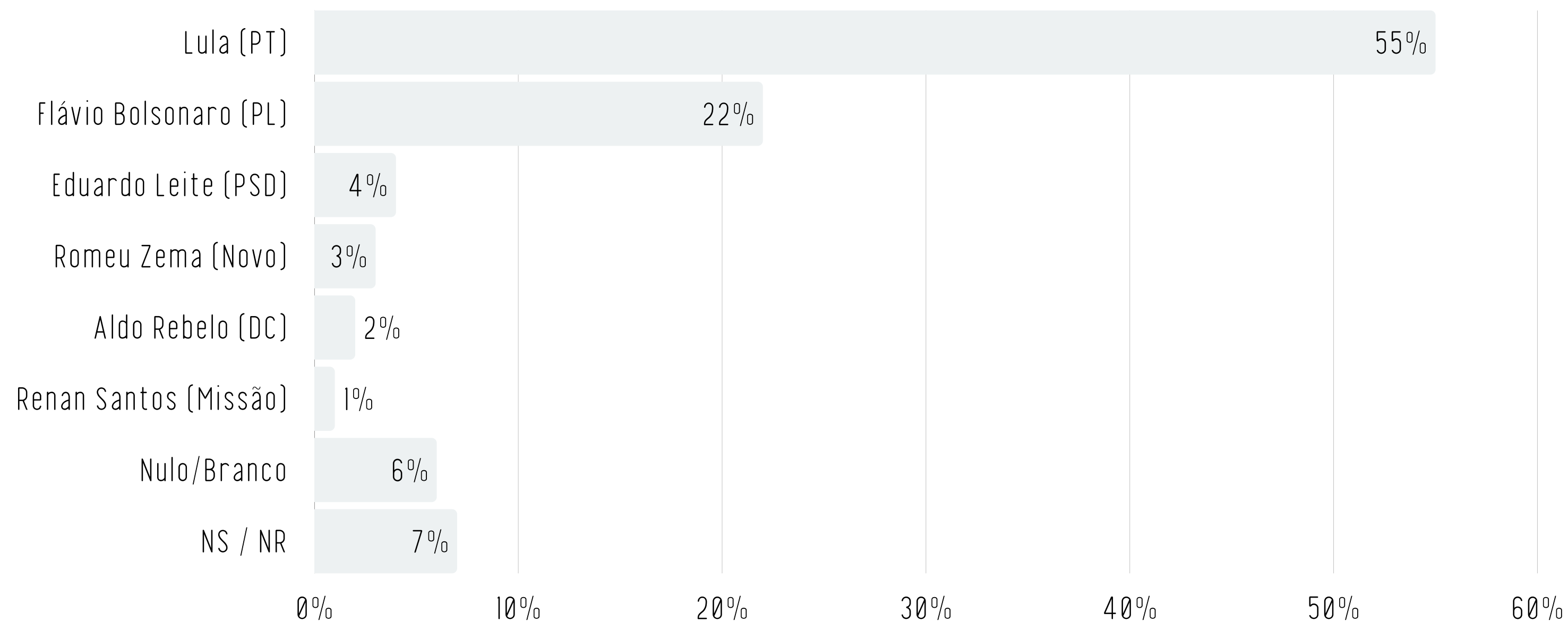
IDADE

CANDIDATOS	16 a 34 anos	35 a 59 anos	Acima dos 60 anos
Lula (PT)	59	56	41
Flávio Bolsonaro (PL)	14	19	34
Ratinho Jr. (PSD)	8	9	6
Romeu Zema (Novo)	2	3	3
Aldo Rebelo (DC)	2	3	3
Renan Santos (Missão)	1	1	2
Nulo/Branco	8	4	6
NS / NR	6	5	5

CANDIDATOS	Até 2 Salários Mínimos	2 a 5 Salários Mínimos	Mais do que 5 Salários Mínimos
Lula (PT)	61	50	24
Flávio Bolsonaro (PL)	16	19	42
Ratinho Jr. (PSD)	9	7	8
Romeu Zema (Novo)	2	3	6
Aldo Rebelo (DC)	3	3	2
Renan Santos (Missão)	0	2	1
Nulo/Branco	5	9	8
NS / NR	4	7	9

EM OUTUBRO TEREMOS ELEIÇÕES. SE A ELEIÇÃO PARA PRESIDENTE DA REPÚBLICA FOSSE HOJE, EM QUEM O (A) SENHOR (A) VOTARIA SE OS NOMES FOSSEM ESTES?

CENÁRIO 02



GÊNERO

CANDIDATOS	HOMEM	MULHER
Lula (PT)	51	59
Flávio Bolsonaro (PL)	26	18
Eduardo Leite (PSD)	2	6
Romeu Zema (Novo)	2	3
Aldo Rebelo (DC)	1	3
Renan Santos (Missão)	1	1
Nulo/Branco	8	5
NS / NR	9	5

IDADE

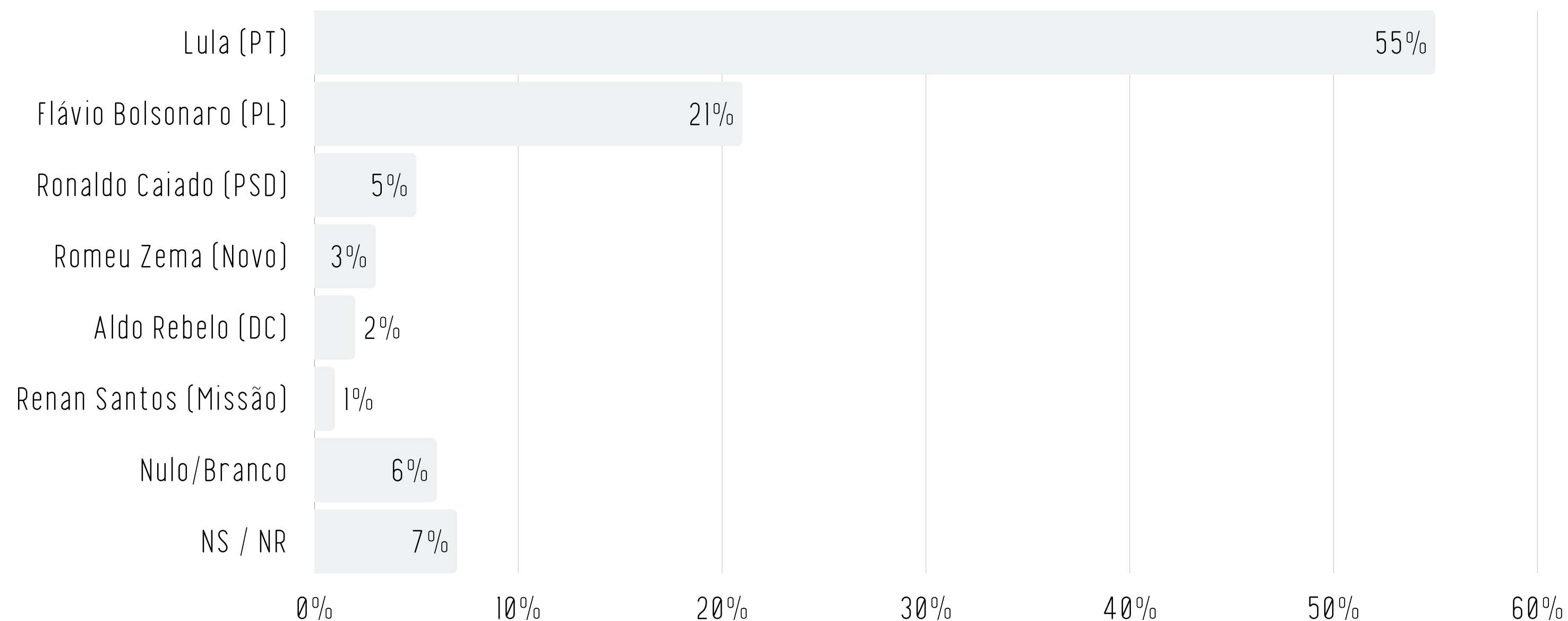
CANDIDATOS	16 a 34 anos	35 a 59 anos	Acima dos 60 anos
Lula (PT)	60	57	41
Flávio Bolsonaro (PL)	16	20	36
Eduardo Leite (PSD)	5	4	3
Romeu Zema (Novo)	2	3	3
Aldo Rebelo (DC)	2	2	3
Renan Santos (Missão)	1	1	2
Nulo/Branco	8	5	6
NS / NR	6	8	6

REND A

CANDIDATOS	Até 2 Salários Mínimos	2 a 5 Salários Mínimos	Mais do que 5 Salários Mínimos
Lula (PT)	61	51	24
Flávio Bolsonaro (PL)	18	20	46
Eduardo Leite (PSD)	3	6	11
Romeu Zema (Novo)	2	3	6
Aldo Rebelo (DC)	2	3	2
Renan Santos (Missão)	0	2	2
Nulo/Branco	6	8	4
NS / NR	8	7	5

EM OUTUBRO TEREMOS ELEIÇÕES. SE A ELEIÇÃO PARA PRESIDENTE DA REPÚBLICA FOSSE HOJE, EM QUEM O (A) SENHOR (A) VOTARIA SE OS NOMES FOSSEM ESTES?

CENÁRIO 03



CANDIDATOS	HOMEM	MULHER
Lula (PT)	50	59
Flávio Bolsonaro (PL)	25	18
Ronaldo Caiado (PSD)	7	4
Romeu Zema (Novo)	2	3
Aldo Rebelo (DC)	1	3
Renan Santos (Missão)	1	1
Nulo/Branco	6	6
NS / NR	8	6

IDADE

CANDIDATOS	16 a 34 anos	35 a 59 anos	Acima dos 60 anos
Lula (PT)	60	58	41
Flávio Bolsonaro (PL)	16	18	36
Ronaldo Caiado (PSD)	5	6	3
Romeu Zema (Novo)	2	3	3
Aldo Rebelo (DC)	1	2	3
Renan Santos (Missão)	1	1	2
Nulo/Branco	6	5	6
NS / NR	9	7	6

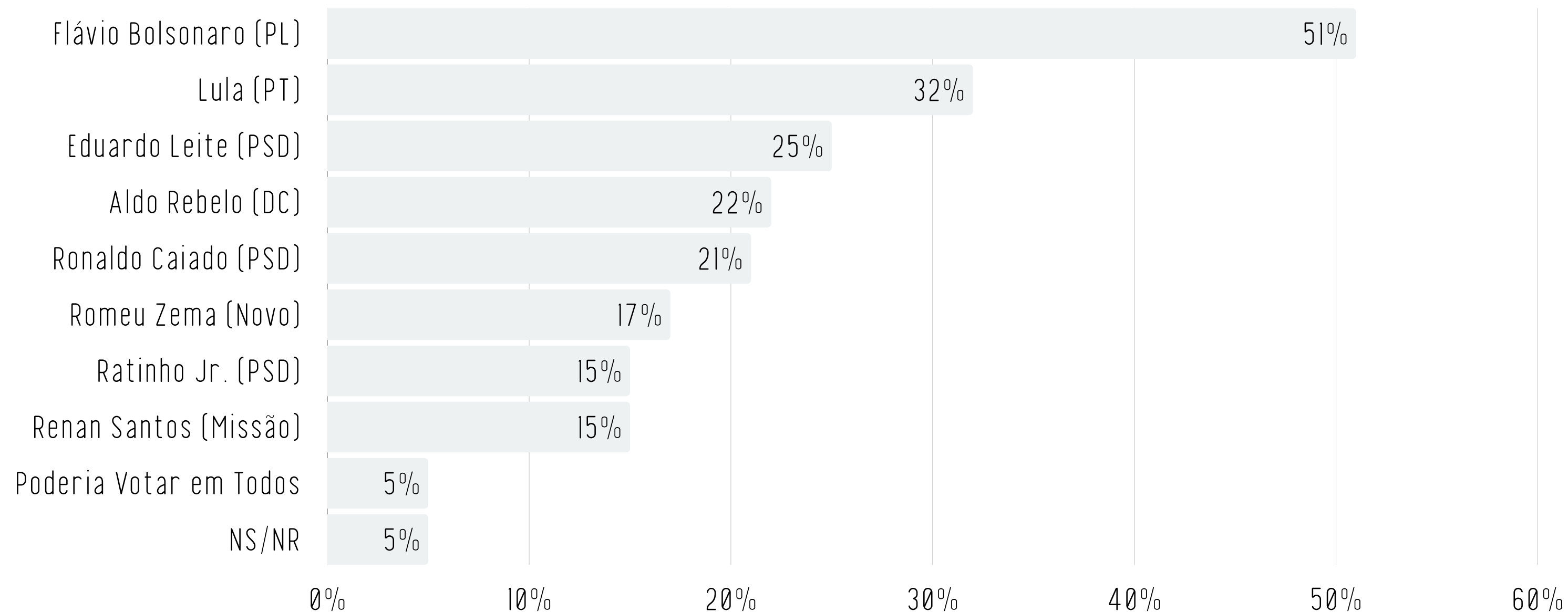
REND A

CANDIDATOS	Até 2 Salários Mínimos	2 a 5 Salários Mínimos	Mais do que 5 Salários Mínimos
Lula (PT)	61	51	25
Flávio Bolsonaro (PL)	17	19	46
Ronaldo Caiado (PSD)	3	8	11
Romeu Zema (Novo)	3	3	6
Aldo Rebelo (DC)	2	3	2
Renan Santos (Missão)	0	2	2
Nulo/Branco	6	7	3
NS / NR	8	7	5

REJEIÇÃO

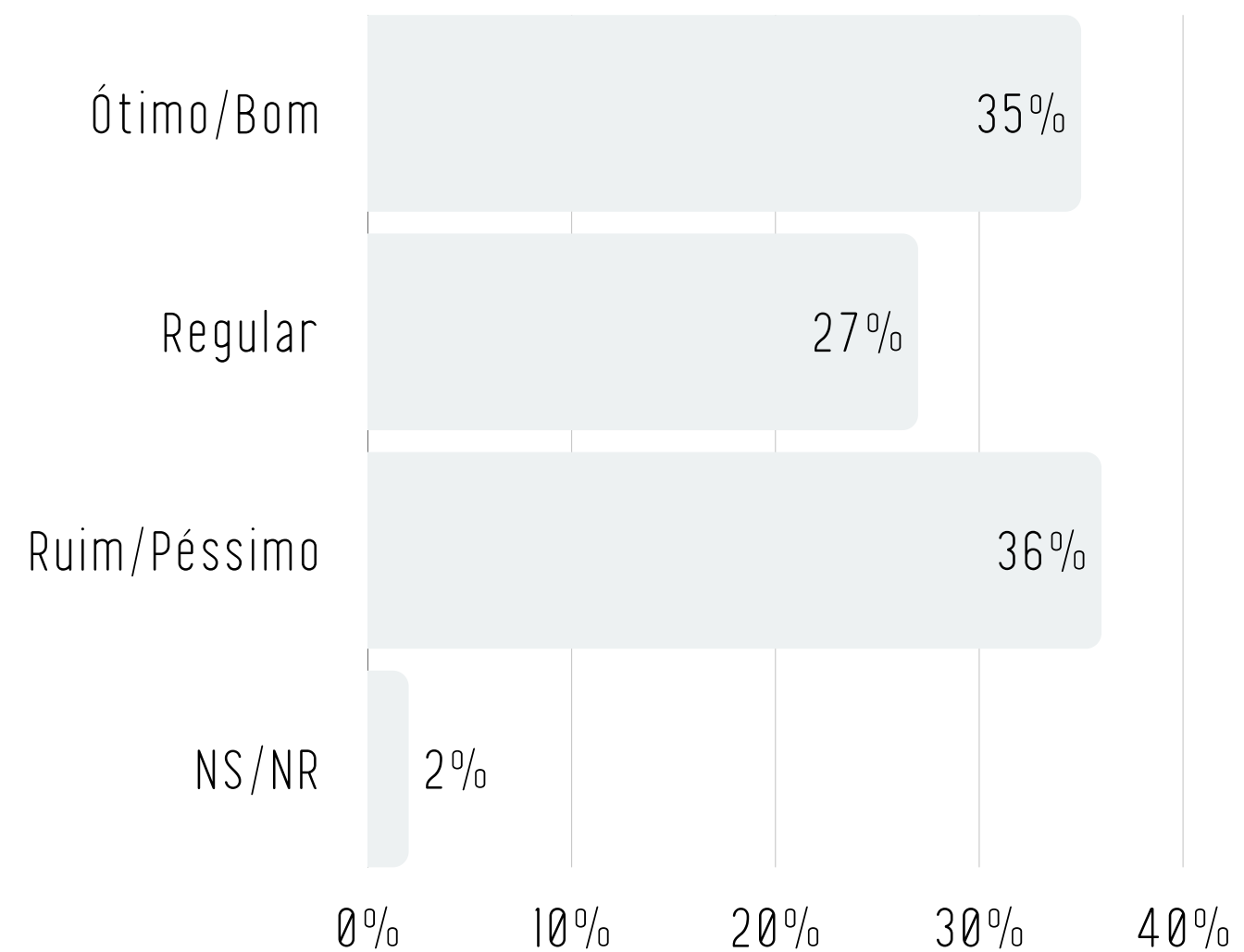
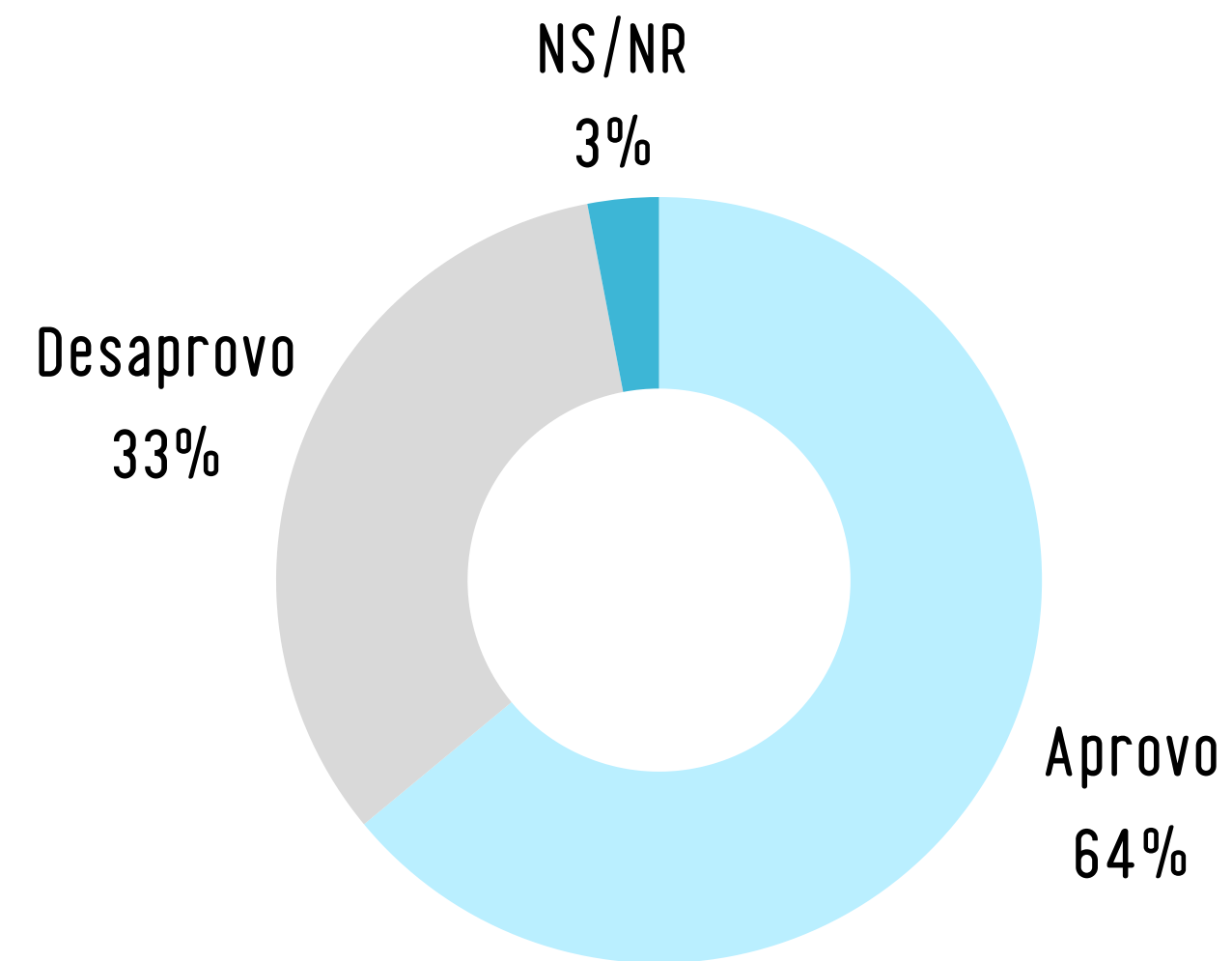
EM OUTUBRO TEREMOS ELEIÇÕES. SE A ELEIÇÃO PARA PRESIDENTE DA REPÚBLICA FOSSE HOJE, EM QUAIS DESTES CANDIDATOS O (A) SENHOR (A) **NÃO** VOTARIA?

MÚLTIPLA ESCOLHA



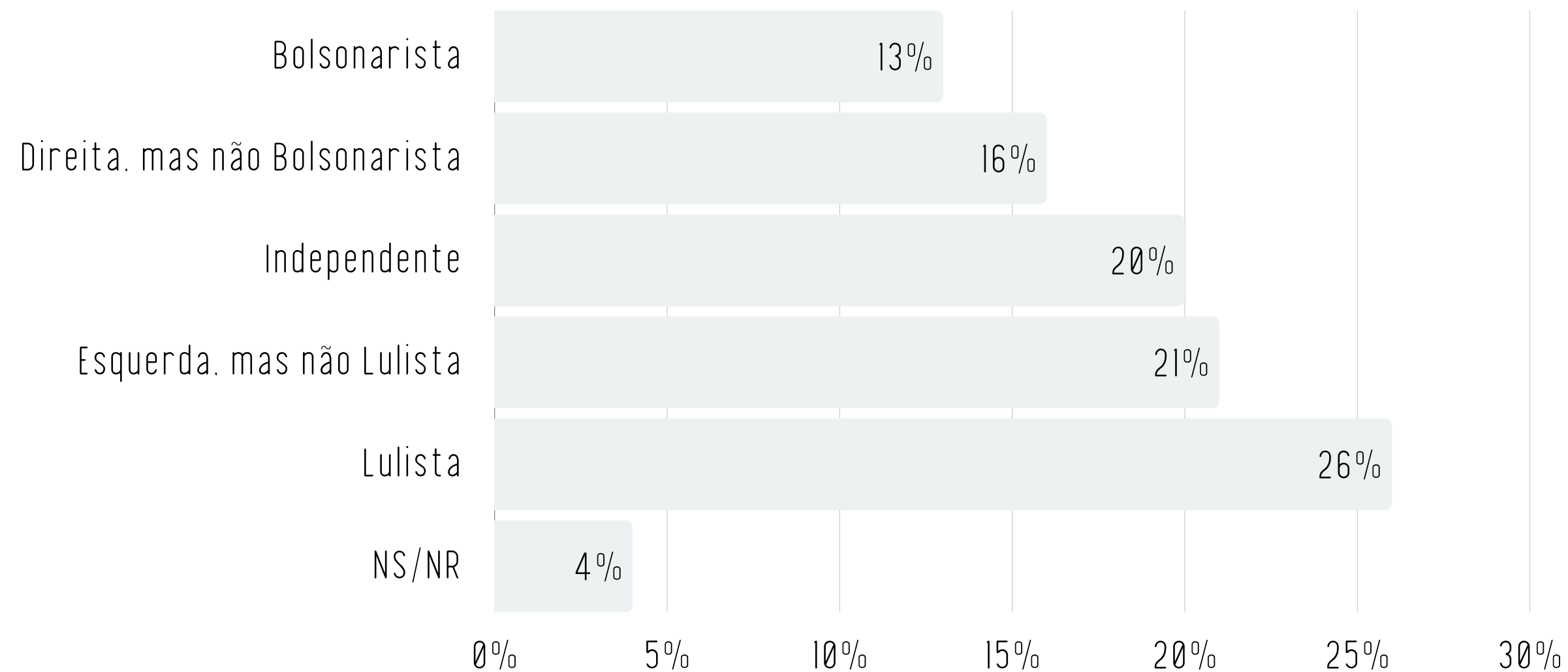
APROVAÇÃO

COMO O (A) SR (A) AVALIA O TRABALHO DO PRESIDENTE DO LULA?



ESPECTRO IDEOLÓGICO

DO PONTO DE VISTA IDEOLÓGICO O (A) SENHOR (A) SE ENCAIXA EM QUAL PERFIL?





REALTIME
BIG DATA